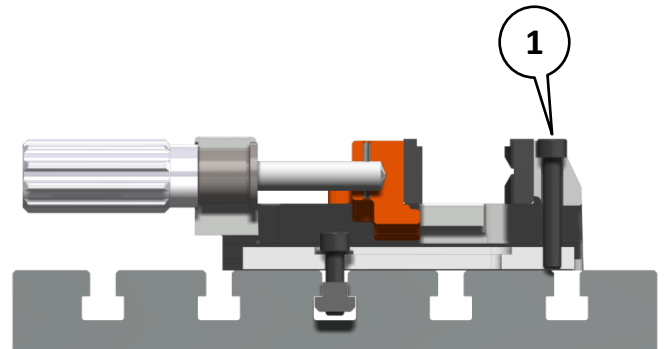
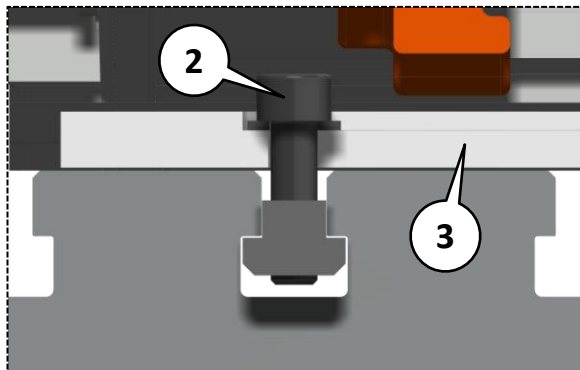


ungespannter Zustand

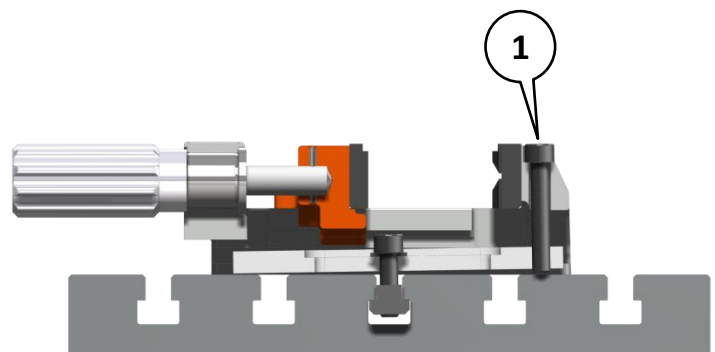
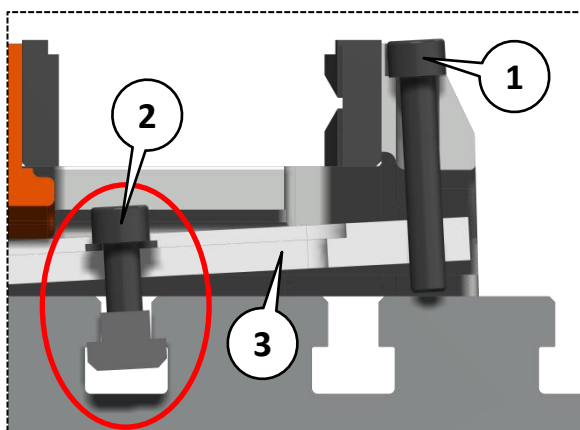
Klemmschiene ungespannt



Schraube **1** komplett lösen, damit das Klemmblech **3** auf dem Tisch aufliegt. Schraube **2** festziehen und dann wieder leicht lösen, so dass der Spanner gerade noch über den gesamten Bereich verschoben werden kann.

gespannter Zustand

Klemmschiene gespannt



Schraube **1** anziehen, um Klemmschiene **3** zu spannen → Spanner geklemmt.



Achtung: Wenn die Schraube **2** zu weit gelöst wird, kann der Spanner nicht mehr geklemmt werden!

Das Klemmblech steht dann am Grundkörper oder am Schieber an.